

**ESTADISTICAS ABRIL 2023**  
**COMARCA SIERRAS DE LA VENTANA**

TOTAL TURISTAS	5470
TOTAL REGISTROS	1757

**\* PROCEDENCIA DE LOS TURISTAS**

LUGAR	TURISTAS	PORCENTAJE
CABA	1065	19%
GBA	983	18%
PROVINCIA BS.AS.	1997	37%
REGION	610	11%
O. PCIAS	798	15%
O. PAIS	17	0%
TOTAL	5470	100%

O. PROVINCIAS: Santa Fé, La Pampa, Chubut, Río Negro, Córdoba, Mendoza, Neuquen, Entre Ríos, San Juan, Tierra del Fuego  
O. PAISES: Francia, Chile, Venezuela

**\* DESTINO ELEGIDO**

LUGAR	TURISTAS	PORCENTAJE
VILLA VENTANA	1287	24%
SIERRA DE LA VENTANA	2686	49%
TORNQUIST	117	2%
SALDUNGARAY	133	2%
VILLA SERRANA LA GRUTA	25	0%
SAN ANDRES DE LA SIERRAS	33	1%
RUTA 76	100	2%
NO SE ALOJA	1018	19%
NO SABE	71	1%
TOTAL	5470	100%

**\* TIPO DE ALOJAMIENTO**

TIPO	TURISTAS	PORCENTAJE
HOTEL	401	7%
RESIDENCIAL		0%
HOTEL BOUTIQUE		0%
ALBERGUE JUVENIL		0%
ALOJAMIENTO TURISTICO RURAL		0%
HOSTERIA	20	0%
CABAÑAS	2933	54%
CASA O DEPARTAMENTO	361	7%
CAMPING	443	8%
APART HOTEL	36	1%
HOSTEL	32	1%
CASA DE FAMILIA	23	0%
DORMIS	2	0%
BED AND BREAKFAST	4	0%
CASA O DPTO C/ SERV.		0%
BUSCA ALOJAMIENTO	197	4%
NO SE ALOJA	1018	19%
TOTAL	5470	100%

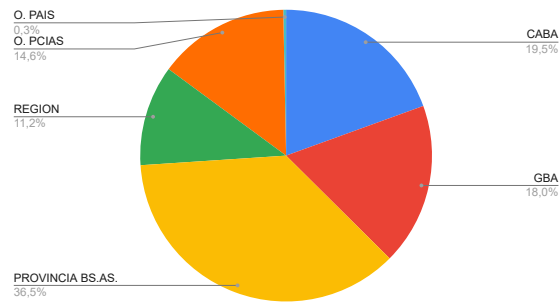
**\* MEDIO DE TRANSPORTE UTILIZADO**

TIPO	TURISTAS	PORCENTAJE
AUTOMOVIL	5177	95%
COLECTIVO	195	4%
TREN		0%
OTRO	98	2%
TOTAL	5470	100%

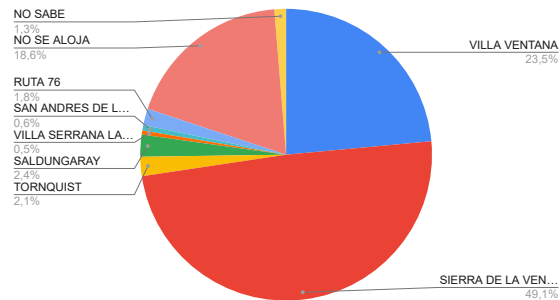
**\* ESTADIA PROMEDIO**

ESTADIA	TURISTAS	PORCENTAJE
1 A 3 NOCHES	1954	36%
4 A 7 NOCHES	2408	44%
SUP. 8 NOCHES	28	1%
NO SABE	62	1%
POR EL DÍA	1018	19%
TOTAL	5470	100%

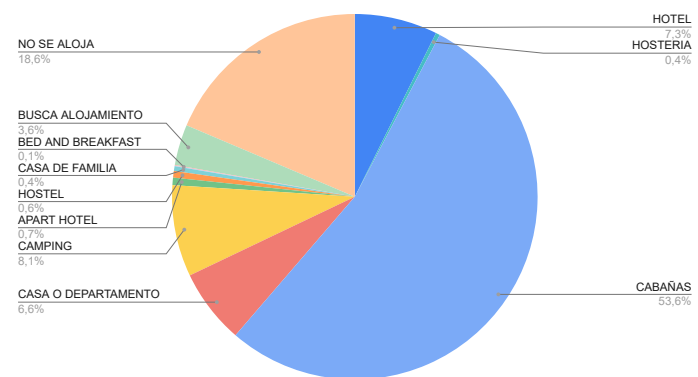
**PROCEDENCIA**



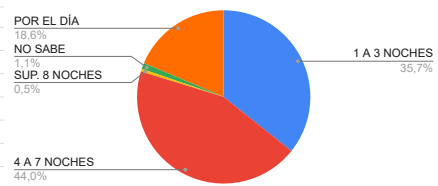
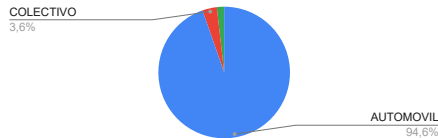
**DESTINO ELEGIDO**



**TIPO DE ALOJAMIENTO**



**MEDIO DE TRANSPORTE UTILIZADO**



\*Los datos son obtenidos por Informantes Turísticos en las Oficinas de Informes Turísticos de la Comarca Sierras de la Ventana.